

Yabancı Takas Oranları

17 Ekim 2023 Salı

Aşağıdaki tabloda BIST 30 şirketlerinin son üç aylık yabancı takas oranlarını, oran değişimlerini, bu dönemki en düşük ve en yüksek yabancı takas oranlarını ve ilgili tarihlere dair fiyatlar ile yabancı yatırımcıların son dönem aktivitelerini görebilirsiniz.

Tablodaki verilere baktığımızda, yüksek yabancı takas oranına karşın TOASO, FROTO, THYAO, KOZAL ve PETKM hisselerinde pozisyon azalışı dikkat çekiyor.

XU030 Yabancı Takas Oranları (YTO), Son 3 Ay

13 Ekim 2023 Cuma işlemleri sonucu oluşan,
17 Ekim 2023 Salı takas verileri kullanılmıştır.

Kod	Son Fiyat	Son Yab. Tks. Oranı	Δ (Oran, bp)			Son 3 Ay En Yüksek / En Düşük Yabancı Takas Oranı(YTO)	Δ (Oran, bp)	Tks.Tarihi ve YTO Eğilimi	Fiyat (T-2)	Δ (Fiyat,%)	Yabancı Aksiyonu	
			1 hafta	1 ay	3 ay							
TCELL	51.45	72.51	2	-101	-222	En Düşük 72.44 En Yüksek 74.74	8 -222	12/10/2023 17/07/2023	▲ ▲	53.95 42.56	-4.6 20.9	Dengeli
KCHOL	145.20	60.19	-26	227	131	En Düşük 57.39 En Yüksek 60.79	280 -60	25/08/2023 11/10/2023	▼ ▼	137.00 156.20	6.0 -7.0	Dengeli
AKBNK	31.64	50.27	-15	92	248	En Düşük 47.41 En Yüksek 50.99	286 -72	25/07/2023 03/10/2023	▼ ▼	23.96 33.46	32.1 -5.4	Son Dönemde Satıcılar
BIMAS	319.70	48.40	12	130	349	En Düşük 44.91 En Yüksek 48.43	349 -3	17/07/2023 16/10/2023	▼ ▼	184.00 320.00	73.8 -0.1	Alıcılar
SAHOL	56.50	44.97	-8	68	21	En Düşük 43.55 En Yüksek 46.42	143 -144	25/08/2023 04/10/2023	▼ ▼	57.45 61.05	-1.7 -7.5	Son Dönemde Satıcılar
TOASO	266.50	40.22	-110	-297	-395	En Düşük 40.22 En Yüksek 47.63	0 -740	17/10/2023 03/08/2023	▲ ▲	279.90 301.40	-4.8 -11.6	Dengeli
FROTO	878.10	39.47	-95	-212	-162	En Düşük 39.47 En Yüksek 43.47	0 -400	17/10/2023 11/08/2023	▲ ▲	880.00 960.50	-0.2 -8.6	Son Dönemde Satıcılar
ISCTR	23.36	37.13	44	-21	145	En Düşük 35.23 En Yüksek 39.05	190 -192	20/07/2023 01/09/2023	▼ ▼	13.80 22.16	69.3 5.4	Dengeli
TUPRS	140.50	32.74	20	-98	-549	En Düşük 32.31 En Yüksek 38.98	43 -624	29/09/2023 02/08/2023	▲ ▲	156.19 98.66	-10.0 42.4	Dengeli
YKBNK	18.69	31.87	-41	118	590	En Düşük 24.94 En Yüksek 34.11	693 -224	25/07/2023 28/07/2023	▼ ▼	12.90 12.73	44.9 46.8	Son Dönemde Satıcılar
THYAO	223.00	29.44	-25	-177	-581	En Düşük 29.44 En Yüksek 35.38	0 -595	17/10/2023 19/07/2023	▲ ▲	222.20 218.80	0.4 1.9	Satıcılar
ENKAI	32.34	28.11	25	148	95	En Düşük 25.79 En Yüksek 28.11	232 0	10/08/2023 16/10/2023	▼ ▼	32.94 32.16	-1.8 0.6	Alıcılar
PGSUS	726.00	25.15	-8	-297	-85	En Düşük 24.98 En Yüksek 28.54	17 -339	11/10/2023 11/09/2023	▲ ▲	749.30 863.90	-3.1 -16.0	Satıcılar
ASELS	40.50	24.23	26	-33	-33	En Düşük 23.59 En Yüksek 25.57	64 -134	22/08/2023 15/08/2023	▲ ▲	35.33 39.23	14.6 3.3	Dengeli
KOZAL	27.14	22.53	-5	-82	-192	En Düşük 22.53 En Yüksek 25.38	0 -285	17/10/2023 13/09/2023	▲ ▲	27.34 32.80	-0.7 -17.3	Son Dönemde Satıcılar
SISE	51.80	19.90	-11	-61	-152	En Düşük 19.89 En Yüksek 21.52	1 -163	11/10/2023 19/07/2023	▲ ▲	52.35 51.65	-1.1 0.3	Son Dönemde Satıcılar
EREGL	40.76	18.79	-6	-16	-57	En Düşük 18.63 En Yüksek 19.58	16 -79	01/09/2023 02/08/2023	▲ ▲	43.16 41.70	-5.6 -2.3	Satıcılar
HEKTS	23.16	18.02	12	-25	-34	En Düşük 17.85 En Yüksek 18.77	16 -75	02/10/2023 04/09/2023	▲ ▲	26.26 25.66	-11.8 -9.7	Dengeli
ARCLK	160.00	17.74	45	40	111	En Düşük 16.01 En Yüksek 18.09	173 -35	17/08/2023 03/10/2023	▼ ▼	149.91 163.00	6.7 -1.8	Dengeli
EKGYO	7.37	17.55	-214	153	203	En Düşük 15.23 En Yüksek 19.69	231 -214	04/09/2023 10/10/2023	▼ ▼	8.59 8.64	-14.2 -14.7	Dengeli
KRDMD	28.00	13.32	-97	-19	8	En Düşük 12.28 En Yüksek 16.85	104 -352	04/09/2023 27/09/2023	▼ ▼	25.00 30.26	12.0 -7.5	Son Dönemde Satıcılar
ODAS	12.60	11.76	77	-45	83	En Düşük 10.73 En Yüksek 14.14	103 -237	11/10/2023 19/09/2023	▲ ▲	12.45 12.28	1.2 2.6	Dengeli
ALARK	115.40	11.71	-130	153	236	En Düşük 9.35 En Yüksek 17.75	236 -604	17/07/2023 22/09/2023	▼ ▼	81.10 121.70	42.3 -5.2	Dengeli
GARAN	48.34	9.70	26	48	211	En Düşük 7.19 En Yüksek 9.74	251 -4	20/07/2023 28/08/2023	▼ ▼	35.78 54.45	35.1 -11.2	Dengeli
PETKM	22.44	9.62	-32	-72	-99	En Düşük 9.62 En Yüksek 12.08	0 -246	17/10/2023 01/08/2023	▲ ▲	24.00 17.57	-6.5 27.7	Son Dönemde Satıcılar
KONTR	280.50	8.19	6	8	11	En Düşük 7.89 En Yüksek 9.37	31 -118	01/08/2023 02/08/2023	▼ ▼	190.90 209.90	46.9 33.6	Dengeli
SASA	42.86	7.18	-9	51	46	En Düşük 6.65 En Yüksek 8.07	52 -89	14/09/2023 18/09/2023	▼ ▼	51.05 49.50	-16.0 -13.4	Son Dönemde Satıcılar
GUBRF	350.60	6.52	67	-115	-234	En Düşük 5.86 En Yüksek 9.01	67 -248	10/10/2023 19/07/2023	▲ ▲	358.80 297.30	-2.3 17.9	Dengeli
ASTOR	114.10	5.93	-5	51	32	En Düşük 4.51 En Yüksek 8.72	142 -279	09/08/2023 16/08/2023	▼ ▼	107.30 140.00	6.3 -18.5	Dengeli
OYAKC	71.05	3.12	7	4	17	En Düşük 2.95 En Yüksek 3.68	17 -56	17/07/2023 27/09/2023	▼ ▼	56.55 83.35	25.6 -14.8	Dengeli

- * Yabancıların görece daha çok tercih ettikleri (yabancı takas oranı yüksek) hisseler
- * Yabancıların görece daha az tercih ettikleri (yabancı takas oranı düşük) hisseler

Kaynak: Finnet, Matriks, HLY Yatırım Danışmanlığı ve Bireysel Portföy Yönetimi



HalkYatirimMenkulDeğerlerA.S



company/halk-yatirim-menkul-değerler



halkyatirim



halkyatirim

BIST 100 Şirketlerinin periyodik yabancı takas oranı değişimleri

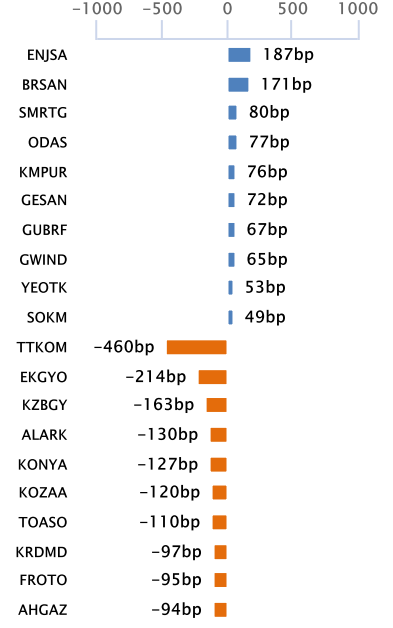
Aşağıdaki tabloda BIST 100 şirketlerinin son bir hafta, iki hafta, bir ay, üç ay ve altı aylık dönemlerde yabancı takas oranlarındaki değişimleri takası en çok artan ve azalan ilk on şirket bazında görebilirsiniz.

BRSAN son 6 Aylık dönemde yabancı takas oranında devam eden düzenli artış ile ;**TTKOM** ise son 6 Aylık dönemde yabancı takas oranında devam eden düzenli azalış ile dikkat çekmektedir.

YABANCI TAKAS ORANI EN ÇOK ARTAN İLK 10 HİSSE (BIST - 100, bp)

	Haftalık	2 Haftalık	Aylık	3 Aylık	6 Aylık
1	ENJSA 187 bp	BRSAN 321 bp	ALBRK 590 bp	TTRAK 892 bp	TTRAK 1,193 bp
2	BRSAN 171 bp	KCHOL 143 bp	BRSAN 337 bp	MIATK 746 bp	KCHOL 847 bp
3	SMRTG 80 bp	ENJSA 114 bp	TTRAK 256 bp	ALBRK 731 bp	ALBRK 829 bp
4	ODAS 77 bp	AKCNS 113 bp	KCHOL 227 bp	YKBNK 590 bp	YKBNK 797 bp
5	KMPUR 76 bp	KMPUR 76 bp	AKFYE 182 bp	DOAS 514 bp	MIATK 785 bp
6	GESAN 72 bp	BIMAS 74 bp	TAVHL 160 bp	BIMAS 349 bp	AHGAZ 771 bp
7	GUBRF 67 bp	ODAS 62 bp	ALARK 153 bp	AKFYE 343 bp	TOASO 746 bp
8	GWIND 65 bp	TAVHL 59 bp	EKGYO 153 bp	EUREN 334 bp	BRSAN 573 bp
9	YEOTK 53 bp	YEOTK 57 bp	KMPUR 153 bp	BIENY 332 bp	ASTOR 569 bp
10	SOKM 49 bp	TTRAK 56 bp	ENKAI 148 bp	TAVHL 306 bp	BIMAS 530 bp

Haftalık Yabancı Takas Değişimleri

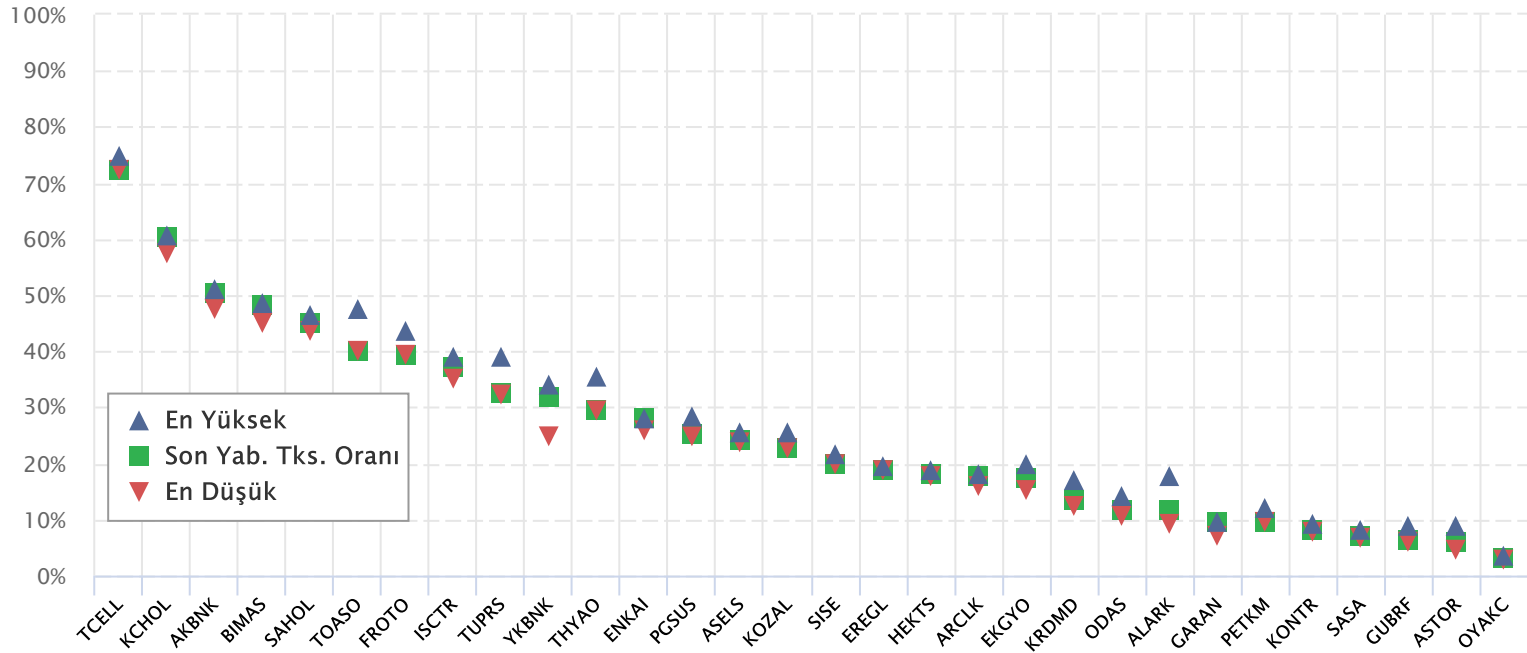


YABANCI TAKAS ORANI EN ÇOK AZALAN İLK 10 HİSSE (BIST - 100, bp)

	Haftalık	2 Haftalık	Aylık	3 Aylık	6 Aylık
1	TTKOM -460 bp	TTKOM -587 bp	TTKOM -572 bp	PENTA -1,176 bp	TTKOM -1,834 bp
2	EKGYO -214 bp	EUREN -217 bp	DOAS -356 bp	TTKOM -1,071 bp	İPEKE -847 bp
3	KZBGY -163 bp	FROTO -178 bp	PGSUS -297 bp	ENJSA -851 bp	IMASM -763 bp
4	ALARK -130 bp	PSGYO -178 bp	TOASO -297 bp	KAYSE -642 bp	TUPRS -732 bp
5	KONYA -127 bp	AEFES -177 bp	AEFES -286 bp	THYAO -581 bp	PGSUS -627 bp
6	KOZAA -120 bp	DOAS -168 bp	ULKER -240 bp	TUPRS -549 bp	AKSA -544 bp
7	TOASO -110 bp	KOZAA -137 bp	ENJSA -227 bp	EUPWR -535 bp	SOKM -456 bp
8	KRDMD -97 bp	ALBRK -134 bp	TSKB -223 bp	AEFES -503 bp	SISE -429 bp
9	FROTO -95 bp	BIENY -124 bp	FROTO -212 bp	ULKER -477 bp	ALARK -425 bp
10	AHGAZ -94 bp	KRDMD -112 bp	MAVI -196 bp	TOASO -395 bp	ASELS -413 bp

BIST 30 Şirketlerinin Son 3 Aylık Yabancı Takas Oranları

Aşağıdaki tabloda, BIST 30 şirketlerinin cari yabancı takas oranlarının son üç aylık dönemde gördükleri en yüksek ve en düşük yabancı takas oranlarına olan konumunu görebilirsiniz. Tablo, cari yabancı takas oranı en yüksek hisseden en düşük hisseye doğru sıralanmıştır.



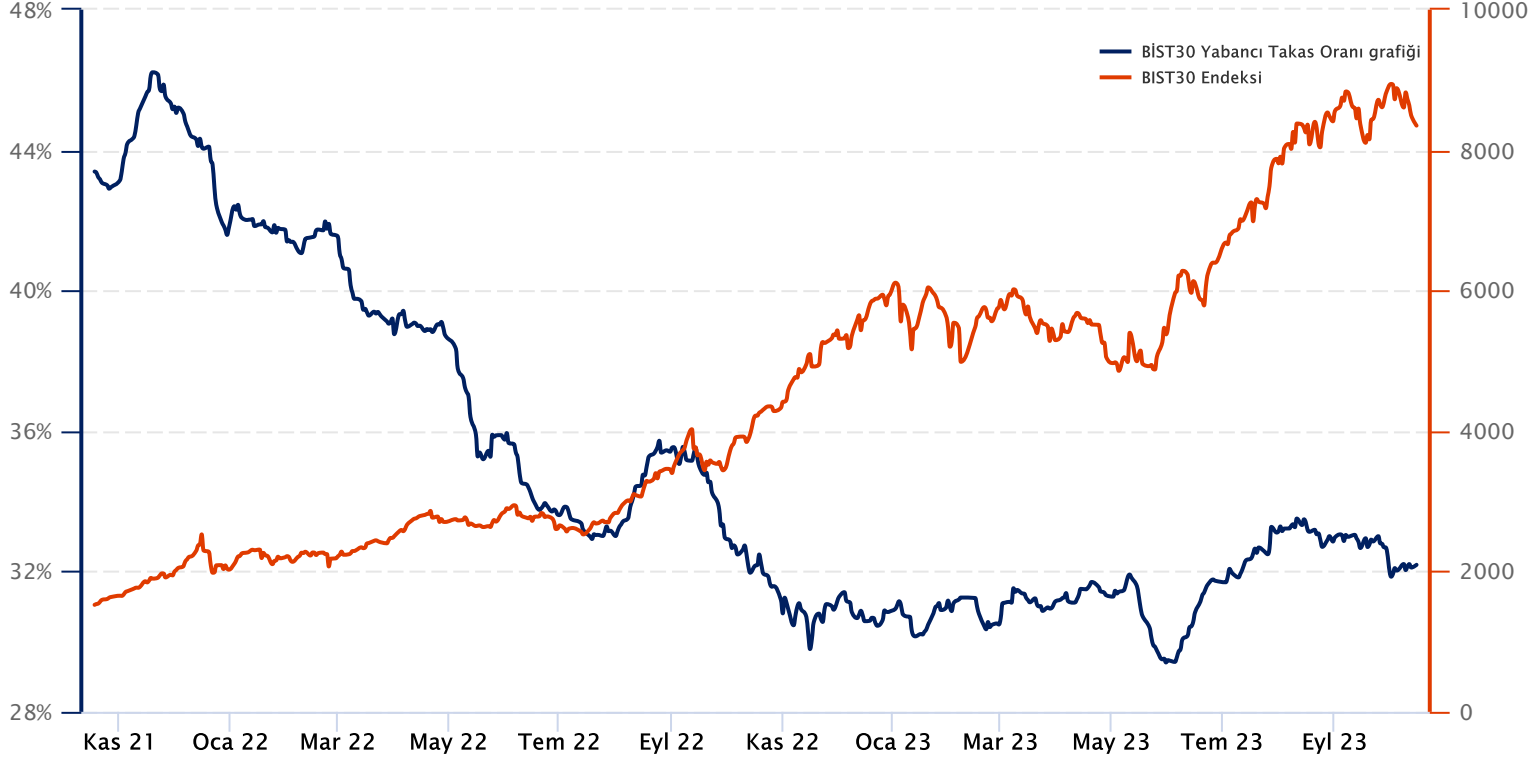
Kaynak: Finnet, Matriks, HLY Yatırım Danışmanlığı ve Bireysel Portföy Yönetimi



BIST 30 Yabancı Takas Oranı

Grafikteki verilere göre son iki yılda;

BIST 30 Endeksi Yabancı Takas Oranı 17/10/2023 tarihinde %32.14, minimum Yabancı Takas Oranı 31/05/2023 tarihinde %29.41, maksimum Yabancı Takas Oranı ise 19/11/2021 tarihinde %46.22 olarak gerçekleşmiştir.



Not: BIST 30 Yabancı Takas Oranı, endeks kapsamındaki şirketlerin endeks ağırlıkları ve yabancı takas oranları esas alınarak hesaplanmış olup Takasbank tarafından açıklanan yabancı takas oranından farklılık göstermektedir.

Kaynak: Finnet, Matriks, HLY Yatırım Danışmanlığı ve Bireysel Portföy Yönetimi



HalkYatirimMenkulDeğerlerA.S



company/halk-yatirim-menkul-değerler



halkyatirim



halkyatirim

Yatırım Danışmanlığı ve Bireysel Portföy Yönetimi

Özlem ÜNAL Müdür			
Semih Can ÖZER Uzman	Gizem Tetik ARGİN Uzman	Semih ÖZER Uzman	Huzeyfe KARAKUŞ Uzman
ytrdanismanligibpy@halkyatirim.com.tr 0 (216) 285 09 00			

Çekince : "Yatırım Danışmanlığı hizmeti; aracı kurumlar, portföy yönetim şirketleri, mevduat kabul etmeyen bankalar ile müşteri arasında imzalanacak Yatırım Danışmanlığı sözleşmesi çerçevesinde sunulmaktadır. Burada yer alan bilgi, yorum ve tavsiyeleri, kişilerin yerindelik testi ile belirlendiği risk seviyeleri dikkate alınarak, Halk Yatırım Yatırım Danışmanlığı ve Araştırma birimi nezdinde güvenilir olduğuna inanılan bilgi kaynaklarından yararlanarak hazırlanmakta ve kişiye özel sunulmaktadır. Verilen bu tavsiyeler mali durumunuz ile risk ve getiri tercihlerinize uygun olmayabilir. Bu nedenle, risk yapınıza uygun olmayan şekilde sadece burada yer alan bilgilere dayanılarak yatırım kararı verilmesi beklentilerinize uygun sonuçlar doğurmayabilir. Size özel olarak tahsis edilen Yatırım Danışmanınız ile irtibata geçmeniz ve mali durumunuz ve risk seviyelerinize uygun kararları birlikte almanız tavsiye edilir.

Veri ve grafikler güvenilirliğine inandığımız güvenilir kaynaklardan derlenmiş olup, yapılan yorumlar sadece HALK YATIRIM MENKUL DEĞERLER A.Ş. Yatırım Danışmanlığı'nın beklentilerini yansıtmaktadır. Bu bilgiler ışığında yapılan ve yapılacak olan ileriye dönük yatırımların sonuçlarından Şirketimiz hiçbir şekilde sorumlu tutulamaz. Ayrıca, Halk Yatırım Menkul Değerler A.Ş.'nin yazılı izni olmadıkça içeriği kısmen ya da tamamen üçüncü kişilerce hiç bir şekil ve ortamda yayınlanamaz, iktisap edilemez, alıntı yapılamaz, kullanılamaz. İleti, gönderilen kişiye özel ve münhasırdır. İlave olarak, bu raporun gönderildiği ve yukarıdaki açıklamalarımız doğrultusunda kullanıldığı ülkelerdeki yasal düzenlemelerden kaynaklı tüm talep ve dava haklarımız saklıdır.

Uyarı Notu: Bu e-posta'nın içerdiği bilgiler (ekleri dahil olmak üzere) gizlidir. Onayımız olmaksızın üçüncü kişilere açıklanamaz. Bu mesajın gönderilmek istendiği kişi değilseniz, lütfen mesajı sisteminizden derhal siliniz. Halk Yatırım Menkul Değerler A.Ş. bu mesajın içerdiği bilgilerin doğruluğu veya eksiksiz olduğu konusunda bir garanti vermemektedir. Bu nedenle bilgilerin ne şekilde olursa olsun, içeriğinden, iletilmesinden, alınmasından, saklanmasından sorumlu değildir. Bu mesajın içeriği yazarına ait olup, Halk Yatırım Menkul Değerler A.Ş.'nin görüşlerini içermeyebilir.

